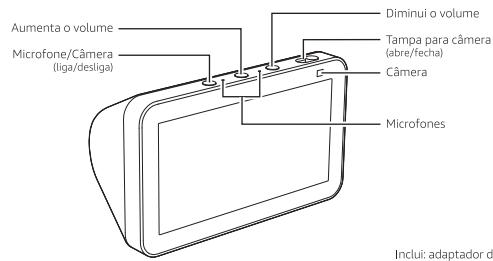


Conhecendo o seu Echo Show 5



A Alexa foi desenvolvida para proteger a sua privacidade



Palavra de ativação e indicadores

A Alexa só escutará o que você está dizendo quando o seu dispositivo Echo detectar a palavra de ativação (por exemplo, "Alexa"). Uma luz azul indicará quando um áudio estiver sendo enviado para a nuvem segura da Amazon.



Controles dos microfones e da câmera

Você pode desconectar os microfones e a câmera eletronicamente pressionando um botão. Deslize a tampa integrada para bloquear a visão da câmera.



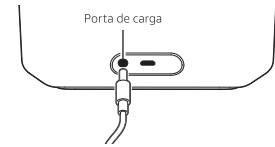
Histórico de voz

Quer saber exatamente o que a Alexa escutou? Você pode visualizar e excluir suas gravações de voz no aplicativo Alexa a qualquer momento.

Estas são apenas algumas maneiras que dão a você transparência e controle sobre a sua experiência com a Alexa. Saiba mais em [amazon.com.br/privacidadedaalexa](https://www.amazon.com.br/privacidadedaalexa).

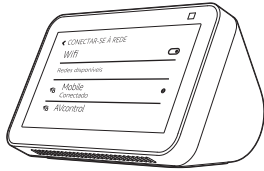
1. Conecte o seu Echo Show 5

Conecte o seu Echo Show 5 a uma tomada usando o adaptador de energia incluído. Em cerca de um minuto, a tela ligará e a Alexa cumprimentará você.



2. Configure o seu Echo Show 5

Siga as instruções na tela para configurar o seu Echo Show 5. Antes de configurá-lo, tenha em mãos o nome e a senha da sua rede wifi. Durante a configuração, conecte seu dispositivo à Internet para ter acesso aos serviços da Amazon. Acesse sua conta da Amazon com seu nome de usuário e senha ou crie uma nova conta.



Para obter ajuda e soluções de problemas, acesse Ajuda e feedback no aplicativo Alexa ou visite www.amazon.com/devicesupport.

Baixe o aplicativo Amazon Alexa



Instalar o aplicativo no seu telefone ou tablet permite que você aproveite melhor o seu Echo Show 5. Lá é onde você poderá configurar suas chamadas e mensagens, assim como gerenciar suas músicas, listas, configurações e notícias.

Conheça o seu Echo Show 5

Para ligar e desligar seu Echo Show 5, mantenha o botão de microfone/câmera pressionado.

Para alterar as suas configurações

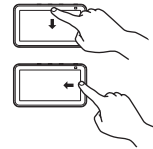
Deslize seu dedo da borda superior para a inferior da tela ou diga: "Alexa, mostre as configurações".

Para acessar os atalhos

Deslize seu dedo da borda direita para a esquerda da tela.

Queremos o seu feedback

A Alexa está sempre aprendendo e adicionando novas Skills. Para nos enviar seu feedback sobre sua experiência com a Alexa, acesse o aplicativo Alexa, visite www.amazon.com/devicesupport ou simplesmente diga: "Alexa, tenho um feedback".



Sugestões para você com seu Echo Show 5

Comece bem o seu dia, assista a programas de TV, escute músicas e procure por receitas.

Alexa, bom dia.
Alexa, me mostre novas séries de TV.
Alexa, toca uma playlist de samba.
Alexa, procure por receita de bolo.

Organize sua vida

Alexa, crie um timer para ovo de 5 minutos.
Alexa, crie um lembrete.
Alexa, que horas é o pôr do sol?
Alexa, vai chover amanhã?

Controle sua casa inteligente por voz

Alexa, mostre o quarto das crianças.
Alexa, ligue as luzes.

Mantenha contato

Alexa, faça uma chamada para a Ana.
Alexa, faça Drop In na sala.

Alguns recursos podem necessitar de customização no aplicativo Alexa, uma assinatura ou um dispositivo de casa inteligente compatível adicional.

Consulte o aplicativo Alexa para obter mais exemplos e dicas.